

Agencia Financiera de Desarrollo
Reporte Mensual de Aprobaciones de Créditos



Noviembre , 2016
Asunción - Paraguay

Créditos concedidos con recursos de la AFD

Detalle de impacto en la generación de empleos

Periodo	USD	Beneficiarios	Empleos Directos	Empleos Indirectos	Empleos Generados
Noviembre	19.280.814	174	1.486	2.372	3.858
2016	224.009.928	7.122	18.116	32.530	50.646
Desde Junio de 2006 a Noviembre de 2016	1.275.205.893	56.926	118.104	174.030	292.134

Observación: Los datos correspondientes a impacto en la generación de empleos se obtienen a partir de documentos remitidos por las IFIs.

**Promedio de tasas de interés anual y plazos detallados por productos
Últimos 12 meses (diciembre de 2015 a noviembre de 2016)**

<i>Guaraníes</i>					
Productos	Plazo en años	Tasa AFD	Tasa IFI	Margen Financiero IFI	
Mi Casa	14	8,19	11,80	3,61	
Mi Crédito	2	9,28	25,85	16,58	
Mi Crédito KfW	2	8,00	23,00	15,00	
Mi Primera Casa	17	5,56	10,03	4,47	
Primera Vivienda	18	4,78	8,00	3,22	
Procampo	8	8,19	12,00	3,81	
Procoop	10	8,00	11,72	3,72	
Procrecer	8	6,34	10,72	4,38	
Proinfra	6	7,50	13,50	6,00	
Propymes	9	6,58	11,85	5,27	
Proeduc	6	7,75	11,83	4,08	
Promedio simple	14	7,35	11,31	3,96	
Promedio ponderado	9	7,58	14,56	6,97	

**Promedio de tasas de interés anual y plazos detallados por productos
Últimos 12 meses (diciembre de 2015 a noviembre de 2016)**

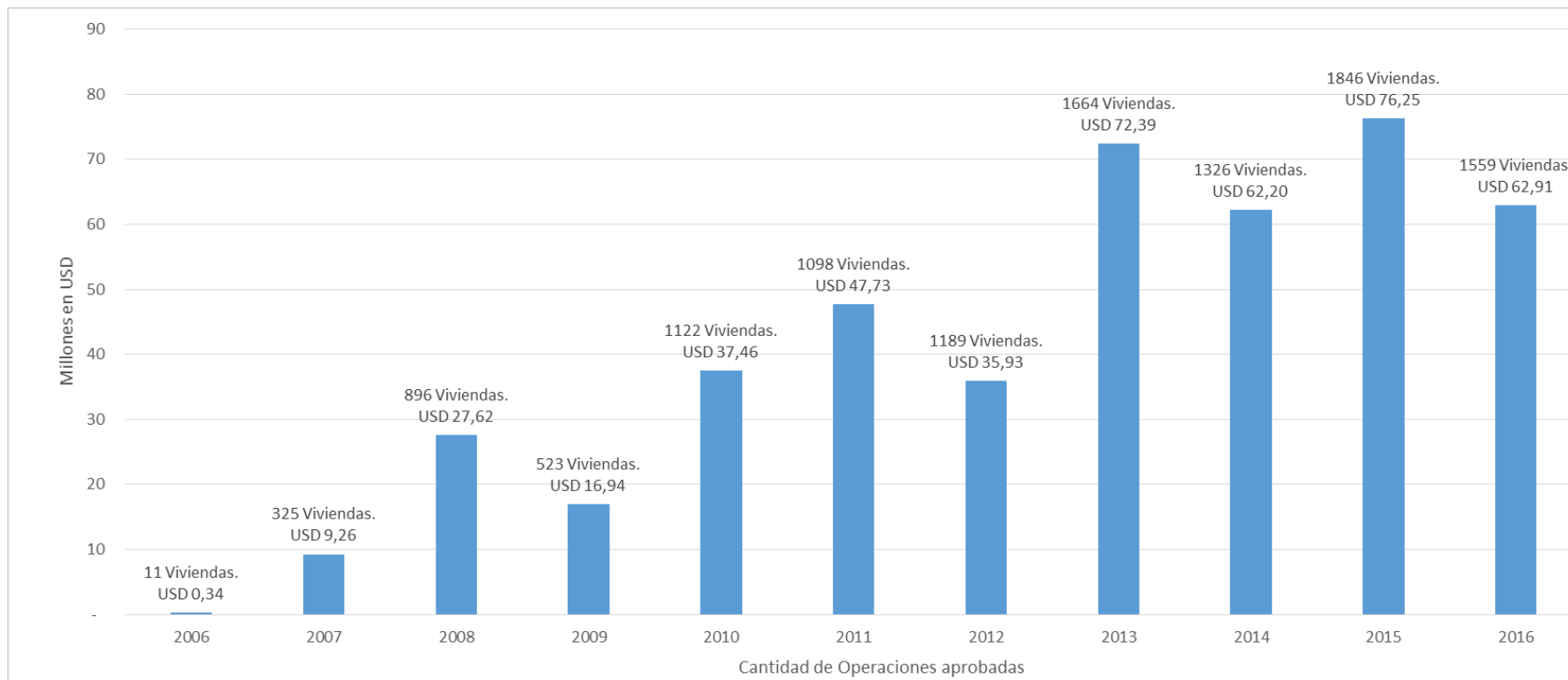
<i>Dólares</i>				
Productos	Plazo en años	Tasa AFD	Tasa IFI	Margen Financiero IFI
Fimagro	4	4,94	7,96	3,02
Mi Casa	11	6,13	10,63	4,50
Procoop	6	4,75	8,75	4,00
Procrecer	8	5,43	8,79	3,36
Proinfra	4	5,00	8,47	3,47
Propymes	9	5,31	9,75	4,44
Proregadio	5	4,25	10,25	6,00
Renegociación	7	5,00	10,50	5,50
Proforestal	8	4,25	8,00	3,75
Proeduc	10	4,75	7,75	3,00
Promedio simple	5	4,98	8,18	3,20
Promedio ponderado	7	5,28	8,69	3,41

Operaciones destinadas a financiación de viviendas



Cantidad de viviendas financiadas con recursos de la AFD

Número de viviendas y monto financiado del 2006 a noviembre de 2016



Observación: Desde el 2006 a **Noviembre de 2016** la AFD canalizó recursos para el financiamiento de **11.559** viviendas por un valor total de **USD 449.055.045**.

Operaciones aprobadas de productos destinados a la financiación de viviendas
Noviembre de 2016

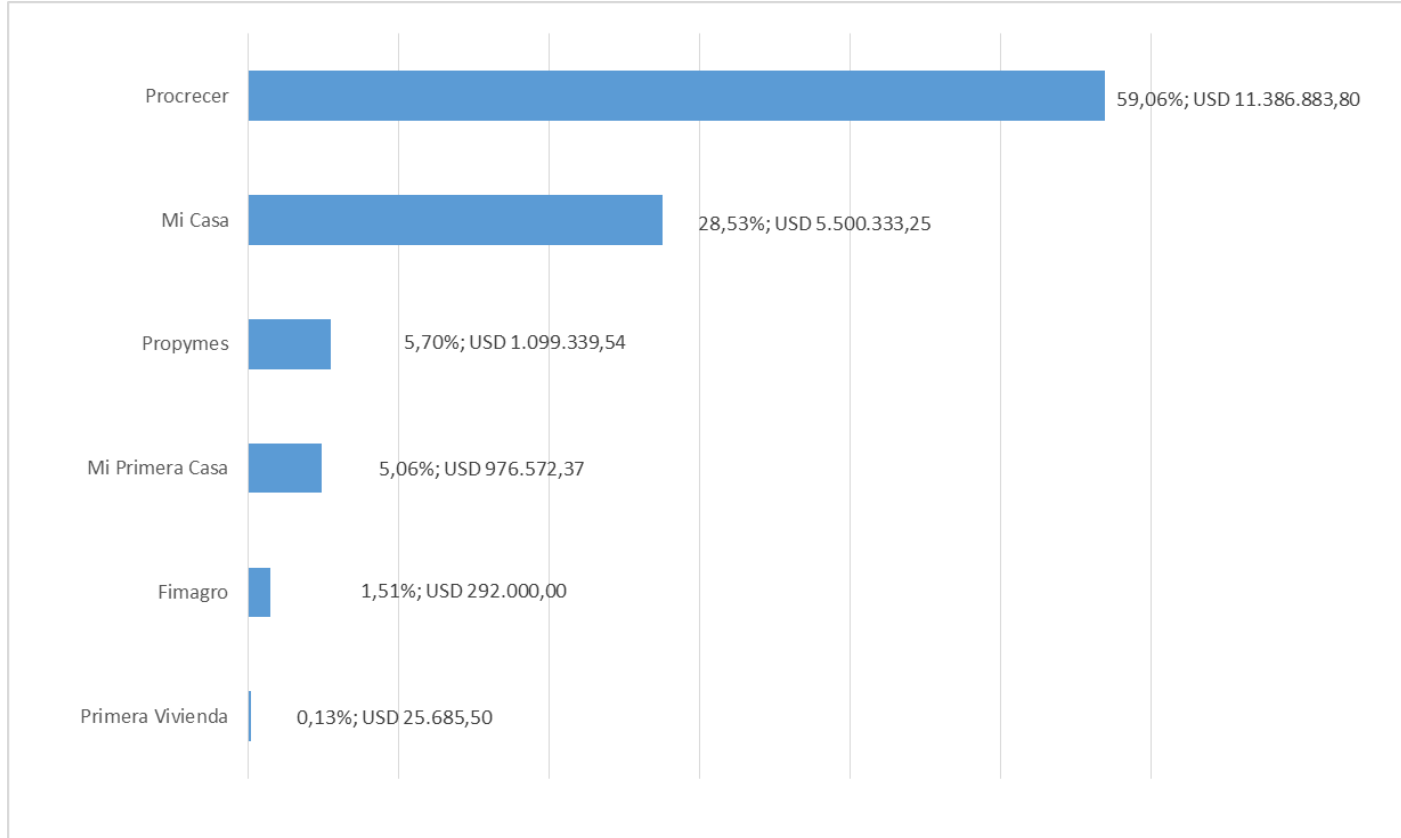
Productos	Aprobaciones Equivalentes USD	Cantidad de Beneficiarios
Mi Casa	5.500.333	126
Adquisición	3.173.673	65
Ampliación, refacción y/o terminación	669.861	28
Construcción	1.656.799	33
Mi Primera Casa	976.572	38
Adquisición	620.894	23
Construcción	355.678	15
Primera Vivienda	25.686	1
Adquisición	25.686	1
Total general	6.502.591	165

Observación: Estas operaciones corresponden a créditos otorgados por las IFIs con fondos de la AFD en Noviembre de 2016

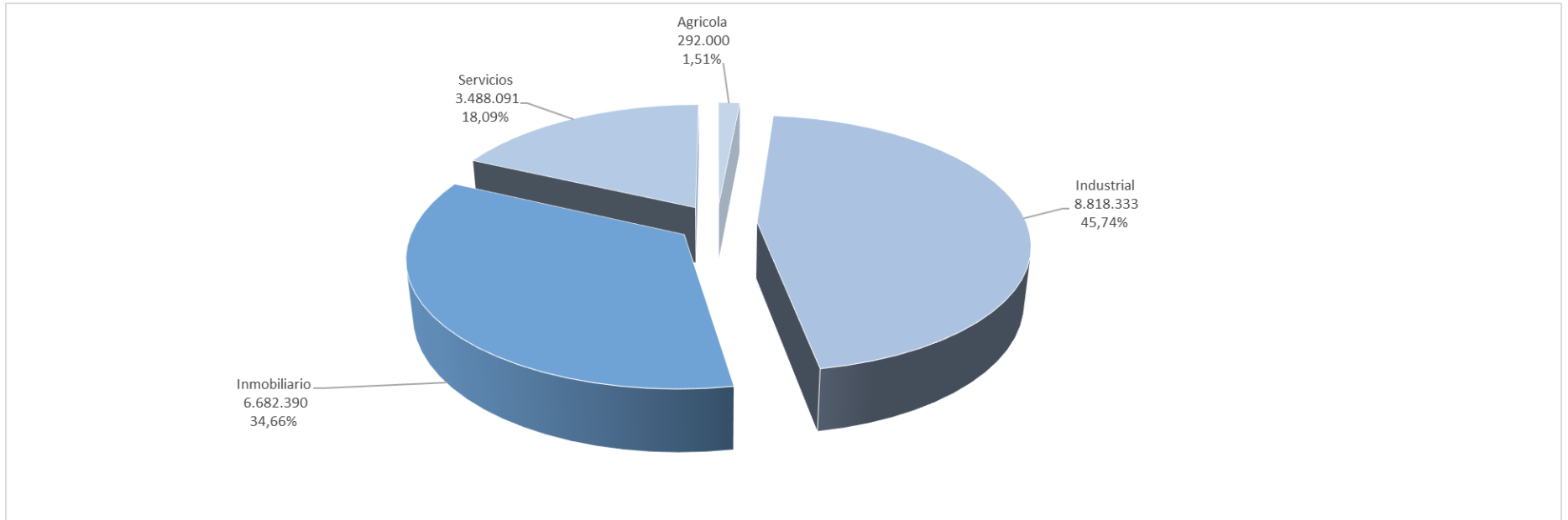
Operaciones aprobadas de Noviembre de 2016

Aprobaciones por producto de Noviembre de 2016

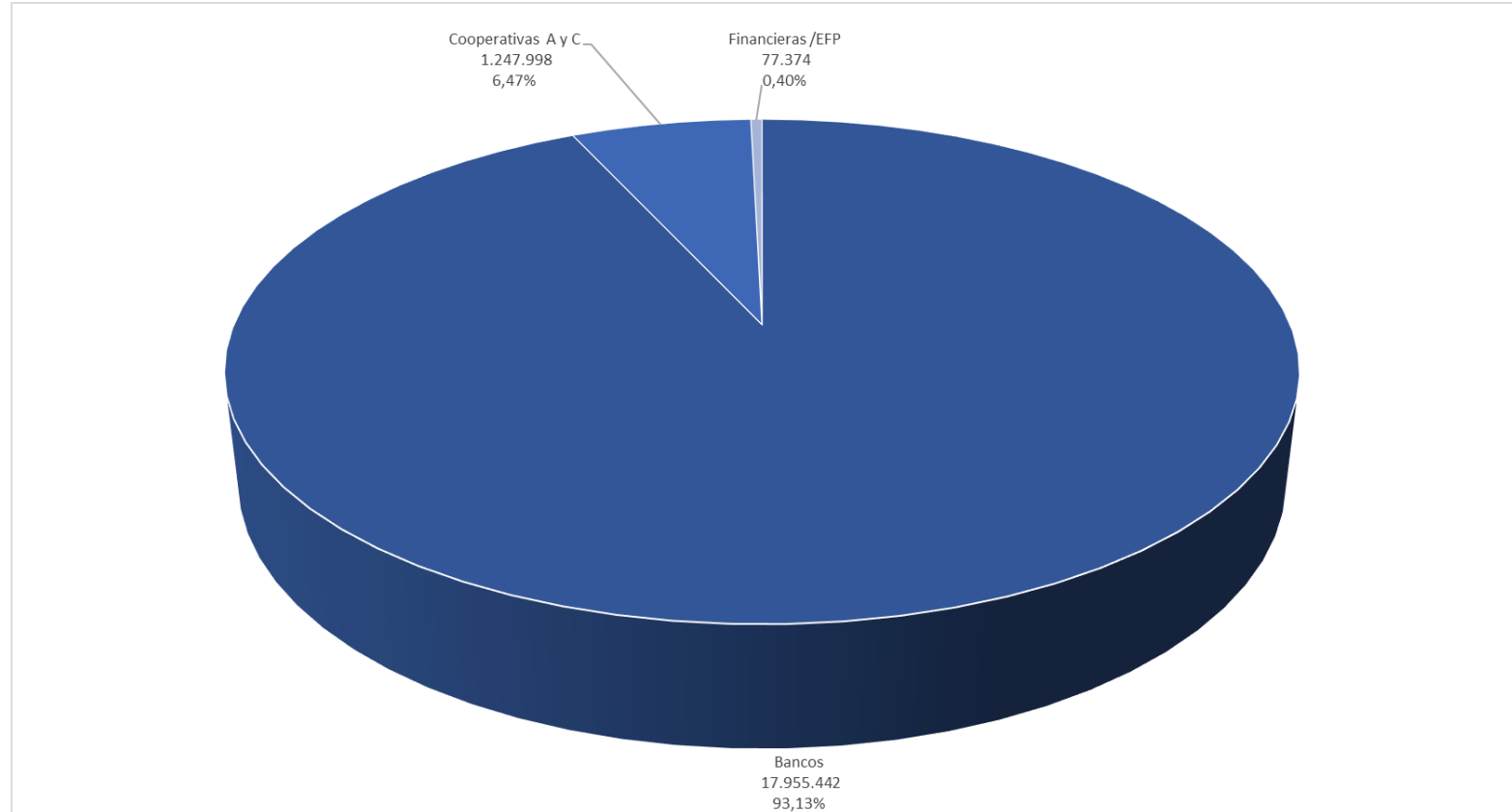
Total del mes USD 19.280.814.-



Aprobaciones por sector de Noviembre de 2016
Total del mes USD 19.280.814.-



Aprobaciones por tipo de entidad financiera de Noviembre de 2016
Total del mes USD 19.280.814.-



Aprobaciones por financieras de Noviembre de 2016

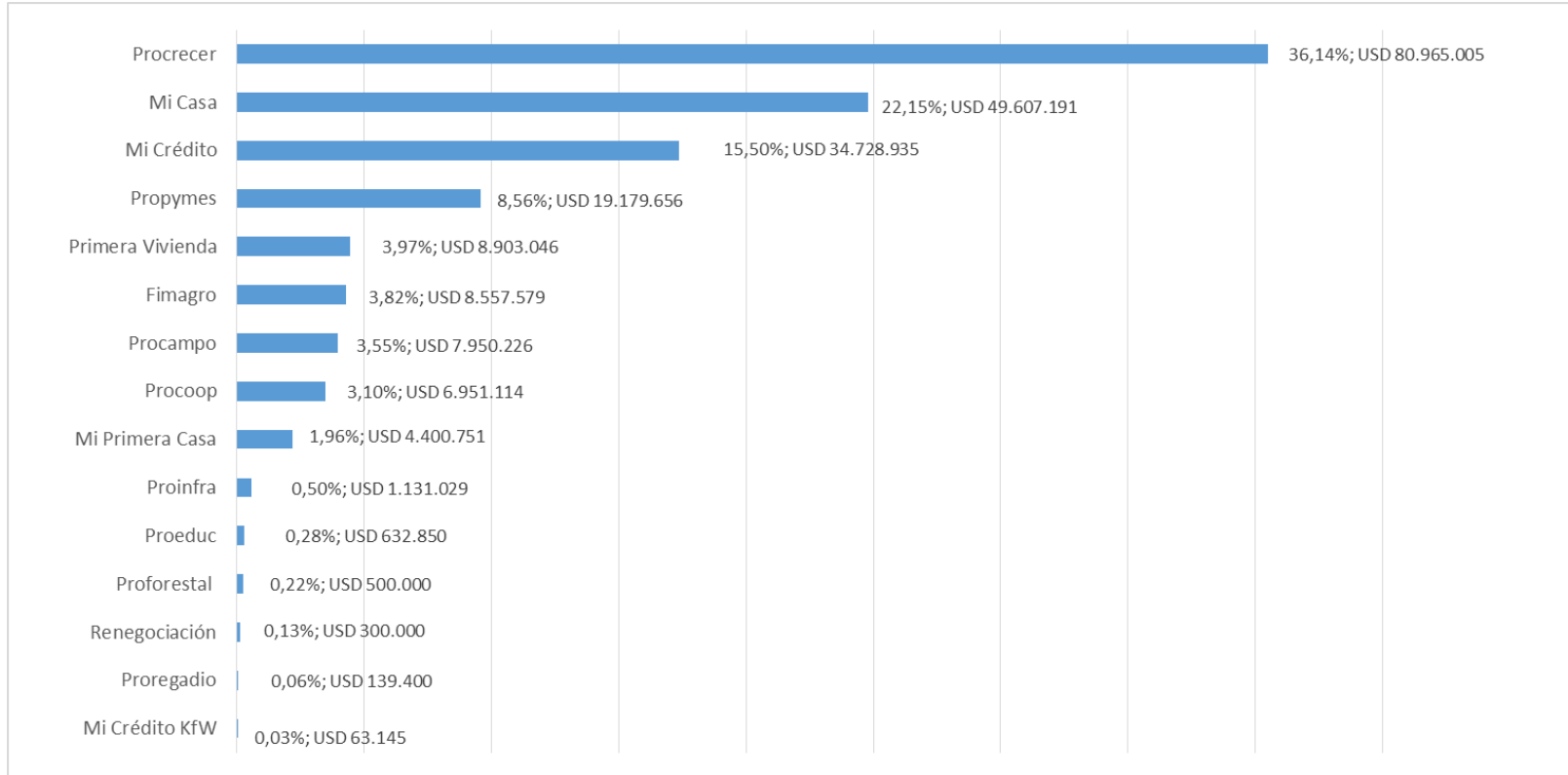
Total del mes USD 77.374.-

En el mes de noviembre de 2016 se registró una operación de USD 77.374 de Financiera El Comercio

Operaciones aprobadas del 2016

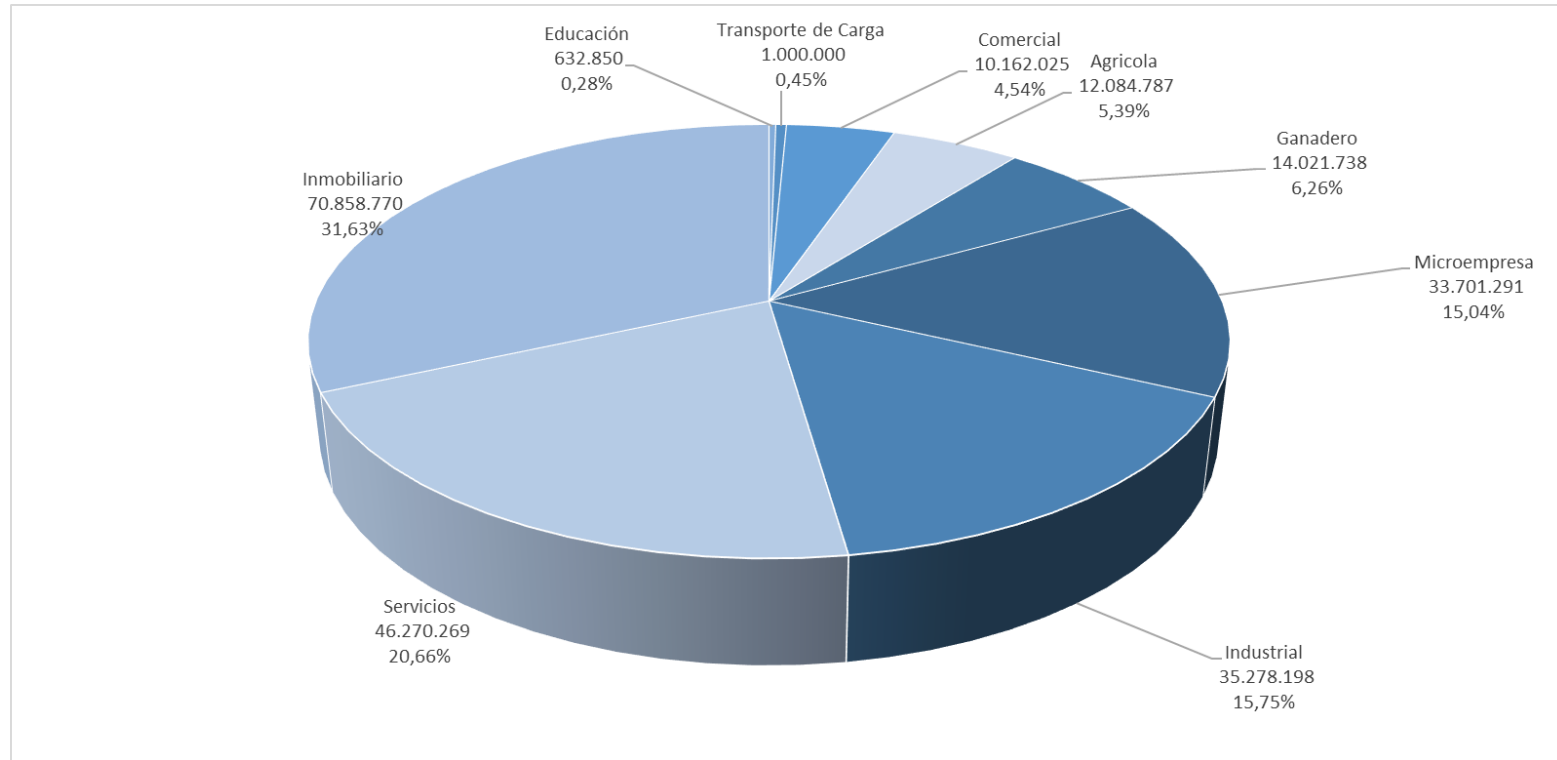
Aprobaciones por producto del 2016

Total del año USD 224.009.928.-

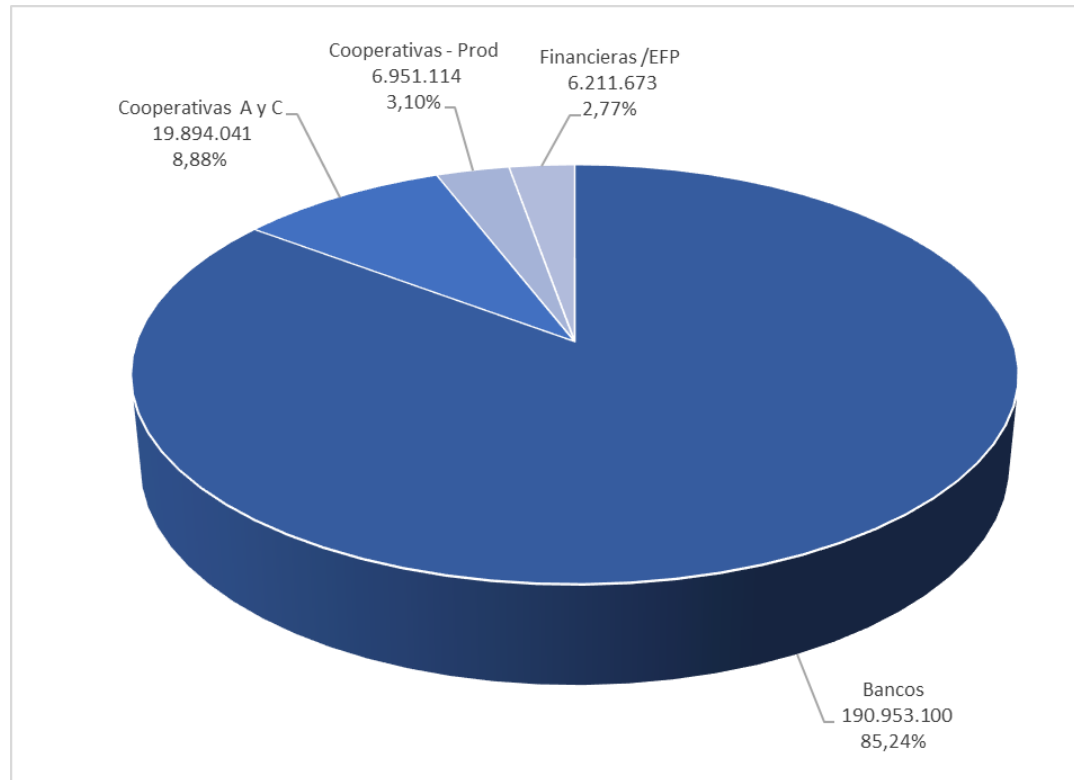


Aprobaciones por sector del 2016

Total del año USD 224.009.928.-



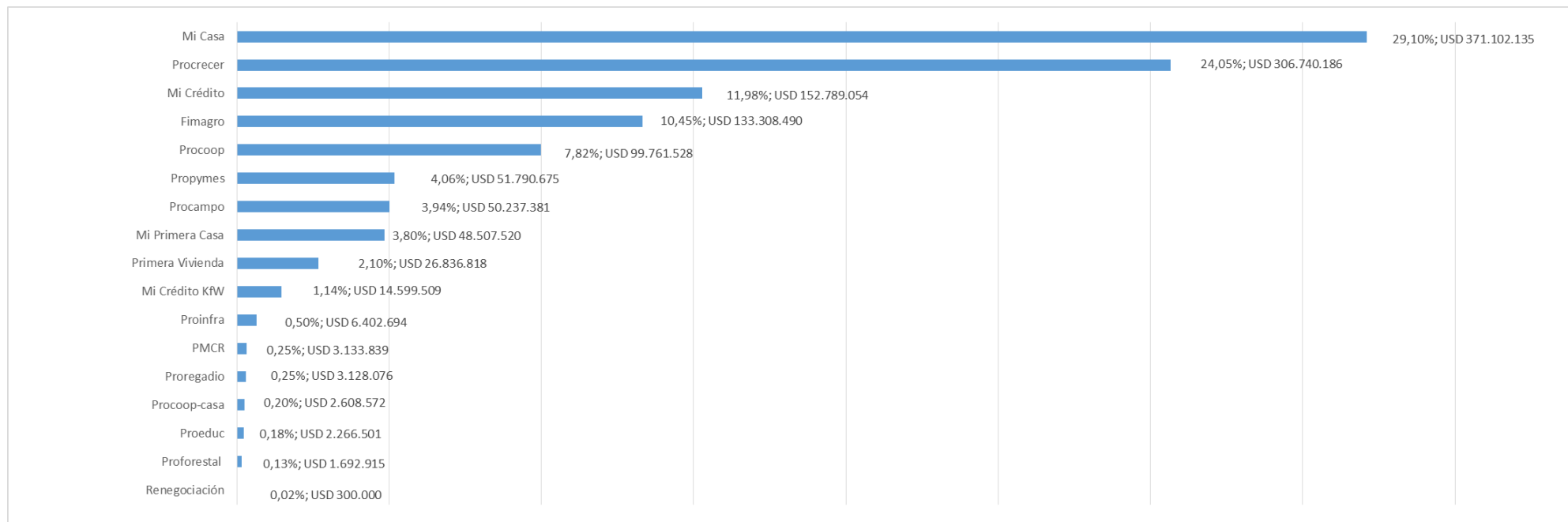
Aprobaciones por tipo de institución financiera del 2016
Total del año USD 224.009.928.-



Operaciones aprobadas desde junio del 2006 a noviembre del 2016

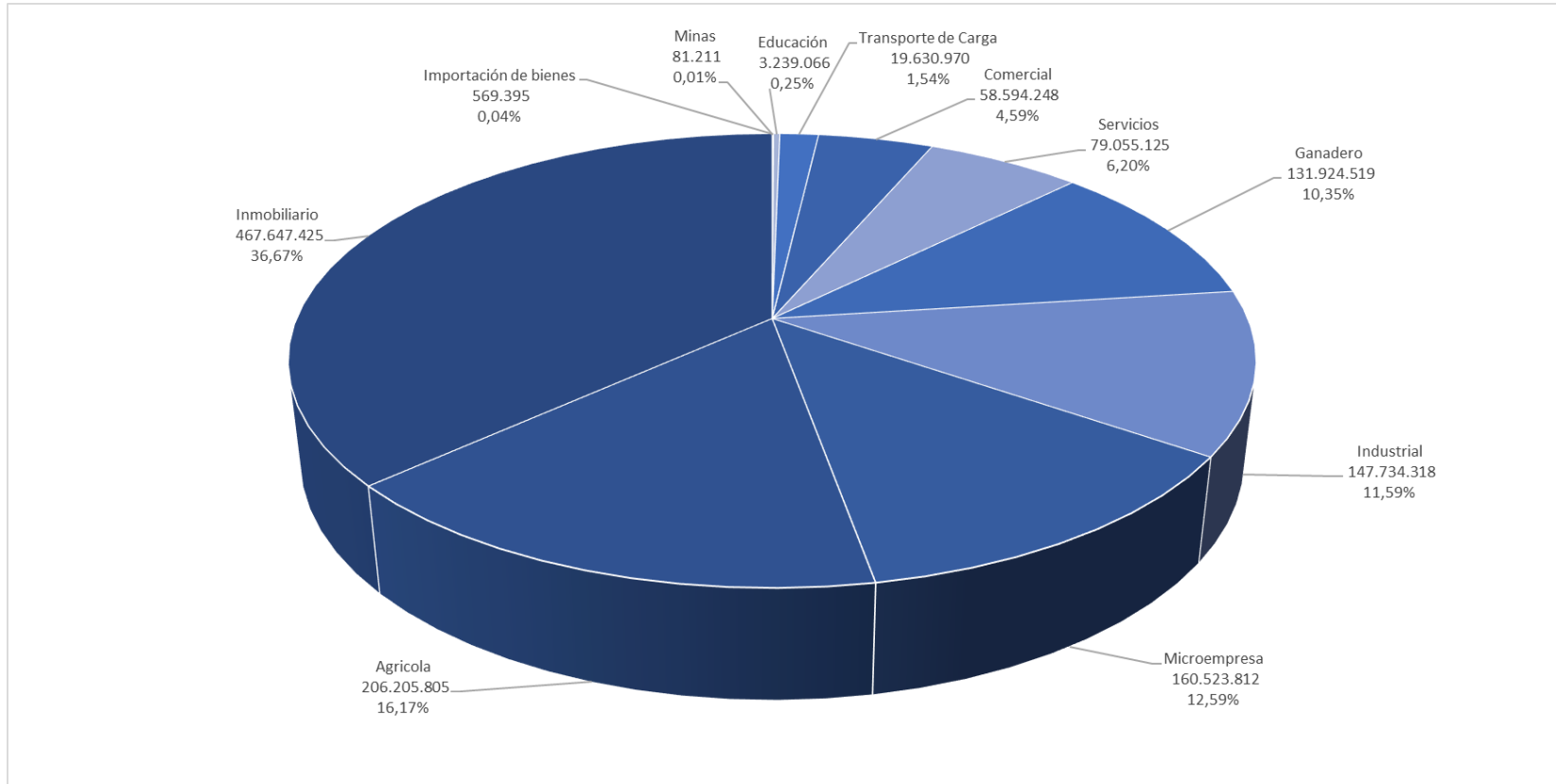
Aprobaciones por producto desde junio de 2006 a noviembre de 2016

Total del periodo USD 1.275.205.893.-



Aprobaciones por sector desde junio de 2006 a noviembre de 2016

Total del periodo USD 1.275.205.893.-



Aprobaciones por tipo de IFI desde junio de 2006 a noviembre de 2016
Total del periodo USD 1.275.205.893.-

